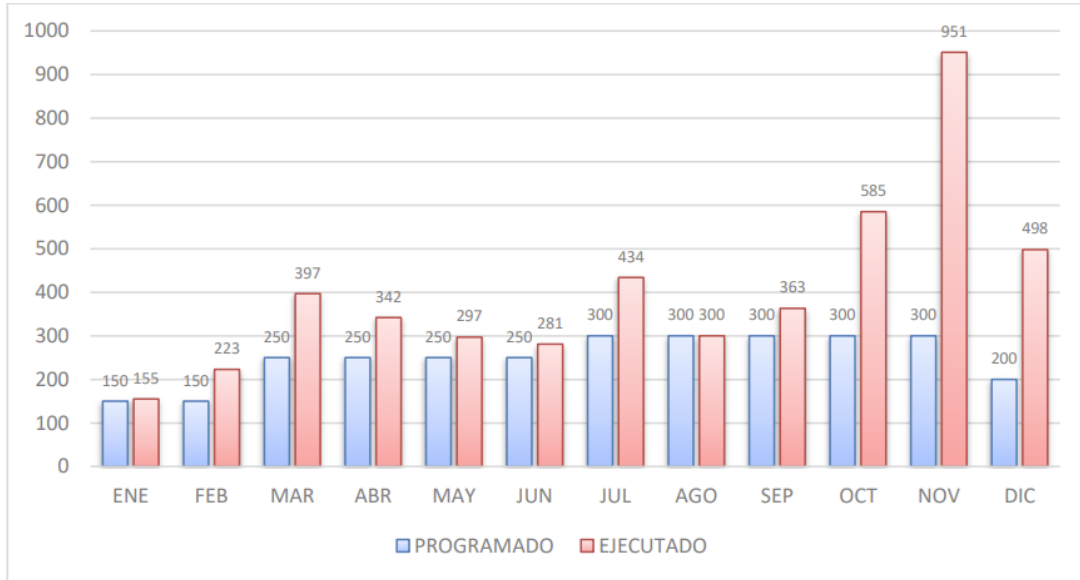


# INFORMACIÓN ESTADÍSTICA DE PROPIEDAD INTELECTUAL – GESTIÓN 2023

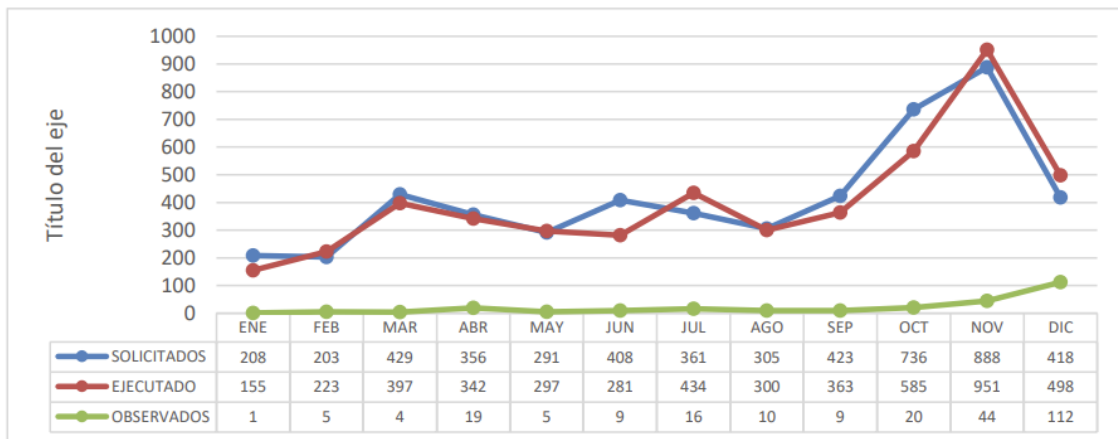
## DIRECCIÓN DE DERECHO DE AUTOR Y DERECHOS CONEXOS

**Gráfico 1: Registros otorgados de Derecho de Autor por meses – gestión 2023**



Fuente: Dirección de Derecho de Autor y Derechos Conexos

**Gráfico 2: Registros solicitados, otorgados y observados**

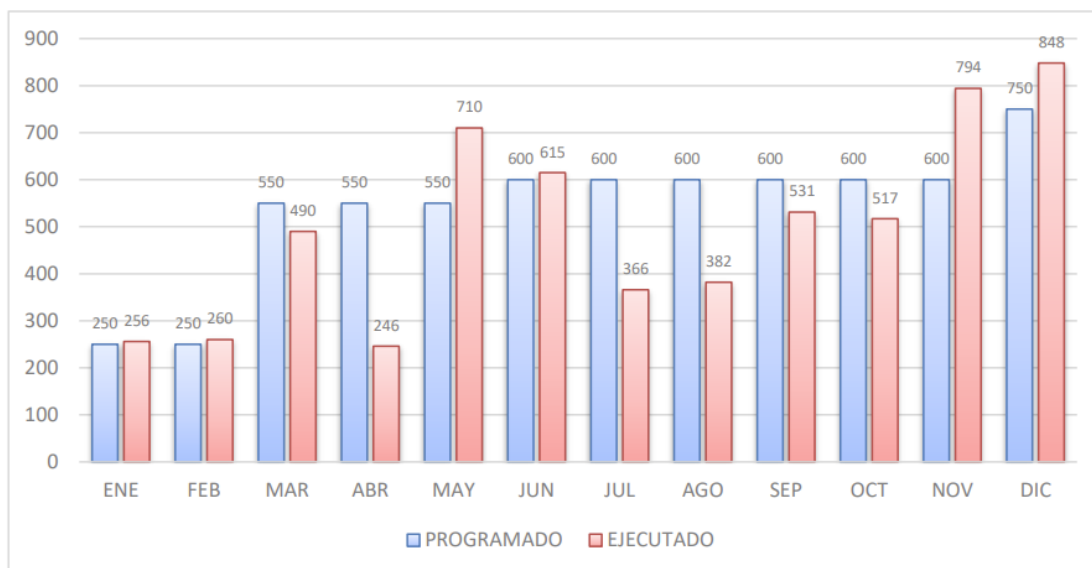


Fuente: Dirección de Derecho de Autor y Derechos Conexos

## DIRECCION DE PROPIEDAD INDUSTRIAL

### AREA DE SIGNOS DISTINTIVOS

**Gráfico 4. Registros concedidos vs programado de signos distintivos**



Fuente: Área de Signos Distintivos – DPI

**Cuadro 7: Trámites registrados por nacionalidad**

No.	NACIONALIDAD	CANTIDAD	
1	NACIONAL	2226	37%
2	INTERNACIONAL	3789	63%
	<b>TOTAL</b>	<b>6015</b>	

Fuente: Área de Signos Distintivos – DPI

### AREA DE MODIFICACIONES

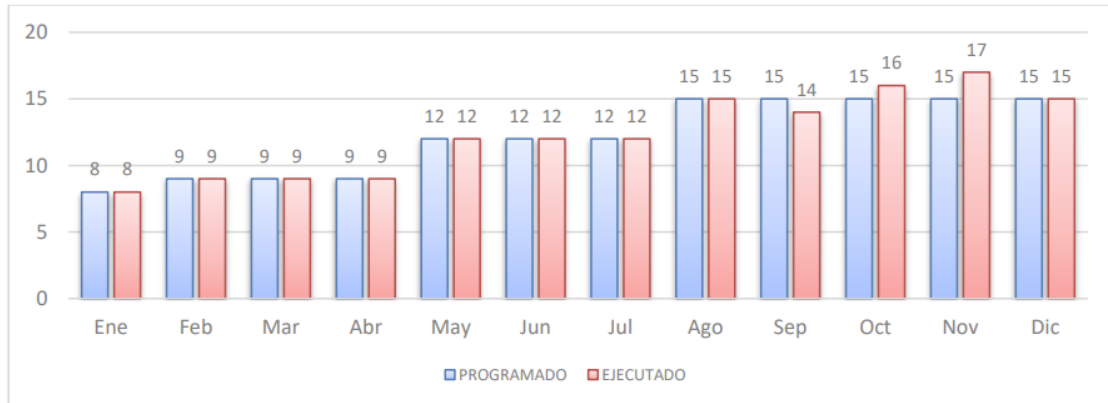
**Cuadro 9: Solicitudes de modificaciones y renovaciones registradas**

Mes	Modificaciones	Renovaciones
Enero	270	350
Febrero	207	430
Marzo	174	540
Abril	178	532
Mayo	31	542
Junio	148	574
Julio	154	550
Agosto	188	531
Septiembre	295	439
Octubre	309	451
Noviembre	319	400
Diciembre	246	383
<b>Total</b>	<b>2519</b>	<b>5722</b>

Fuente: Área de Modificaciones y Renovaciones – DPI

## AREA DE PATENTES

**Gráfico 10: Patentes otorgados por meses**



Fuente: Área de Patentes – Dirección de Propiedad Industrial