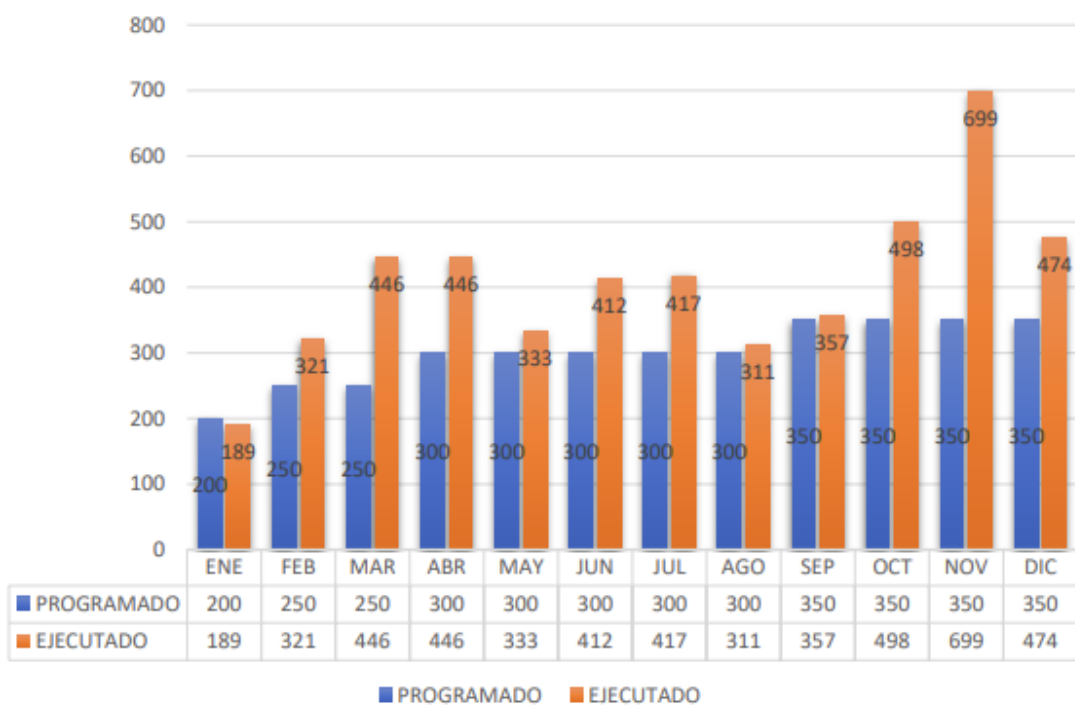


INFORMACIÓN ESTADÍSTICA DE PROPIEDAD INTELECTUAL – GESTIÓN 2024

DIRECCIÓN DE DERECHO DE AUTOR Y DERECHOS CONEXOS

ILUSTRACIÓN 2 COMPARACIÓN DE LO EJECUTADO Y PROGRAMADO EN REGISTROS OTORGADOS EN DERECHO DE AUTOR - 2024



Fuente: Dirección de Derechos de Autor y Derechos Conexos

TABLA 3 TIPO DE REGISTRO OTORGADO Y REGIONAL - 2024

REGIONAL	Literaria	Escénica	Musical	Cinematográfica	Artística	Programa de computación	Fonogramas	Contratos	Audiovisuales	TOTAL
LA PAZ	2692	4	150	15	57	25	1	5	16	2.965
EL ALTO	298		23		5	2				328
TARIJA	152		12	1	4	2				171
CHUQUISACA	72		29	1	5	1			4	112
ORURO	84		18	2	7	1				112
COCHABAMBA	536		93	9	21	3	35	1	3	701
SANTA CRUZ	414		56	2	10	11		2		495
POTOSI	12		6			1				19
OTORGADOS	4260	4	387	30	109	46	36	8	23	4.903

Fuente: Dirección de Derechos de Autor y Derechos Conexos

DIRECCION DE PROPIEDAD INDUSTRIAL

AREA DE SIGNOS DISTINTIVOS

ILUSTRACIÓN 6 COMPARACIÓN DE LO EJECUTADO Y PROGRAMADO EN REGISTROS OTORGADOS EN SIGNOS DISTINTIVOS - 2024

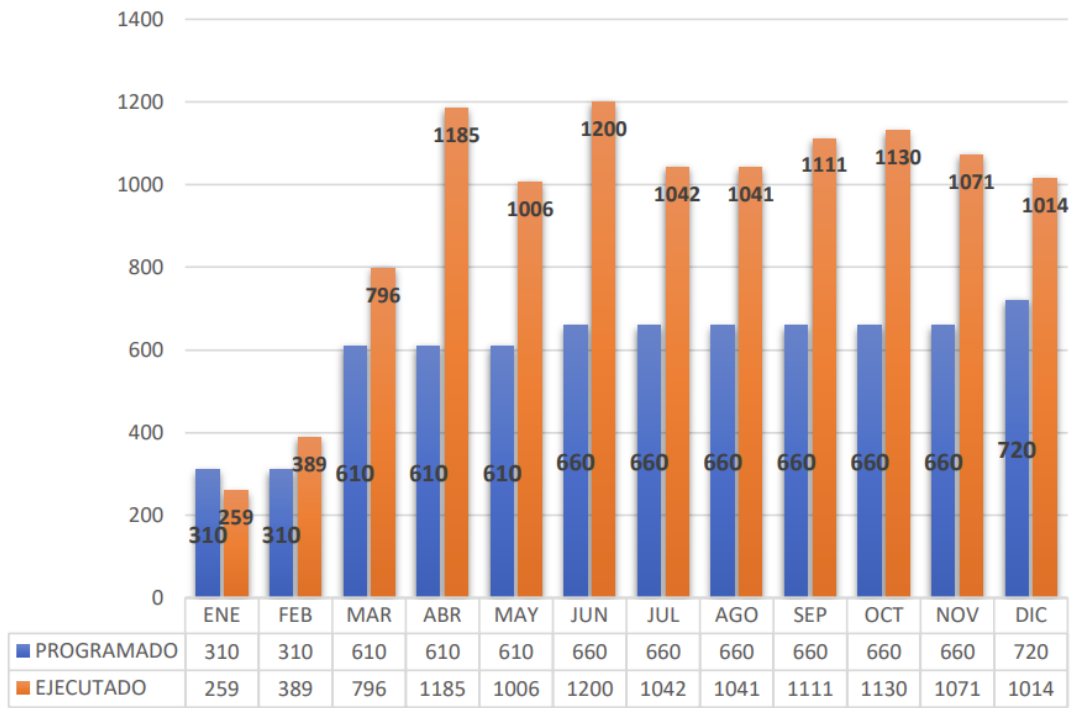
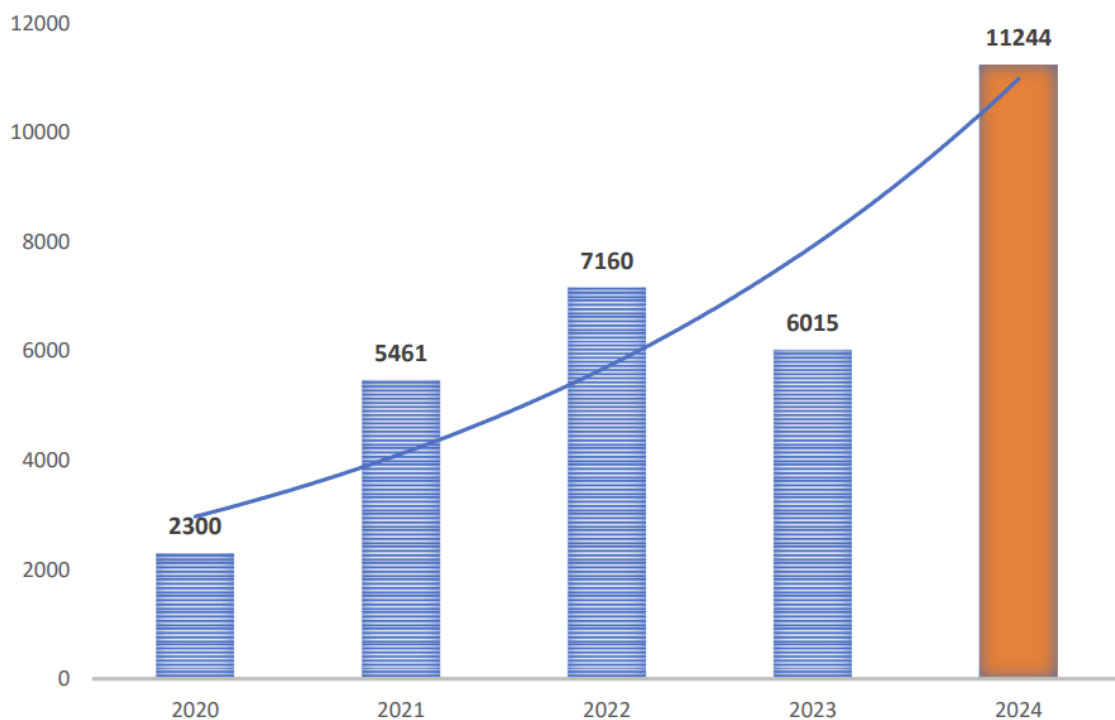


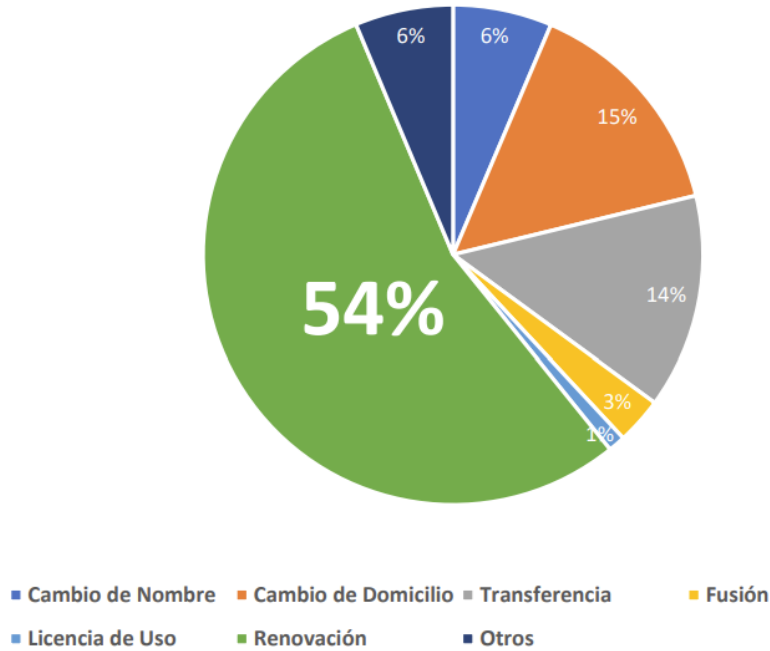
ILUSTRACIÓN 7 REGISTROS OTORGADOS DE SIGNOS DISTINTIVOS EN LAS ÚLTIMAS GESTIONES



Fuente: Dirección de Propiedad Industrial

AREA DE MODIFICACIONES

ILUSTRACIÓN 9 REPRESENTACIÓN PORCENTUAL DE SOLICITUDES OTORGADAS EN EL ÁREA DE MODIFICACIONES - 2024



Fuente: Dirección de Propiedad Industrial

AREA DE PATENTES

ILUSTRACIÓN 11 COMPARACIÓN DE LO EJECUTADO Y PROGRAMADO EN OTORGACIÓN DE PATENTES - 2024

